

# УСОВЕРШЕНСТВОВАННАЯ КВАРЦ-ВИНИЛОВАЯ LVT ПЛИТКА



уют в каждый дом



**Категория: LVT плитка**  
**Цвет: Манчестер**

190902EL-06-LVT  
Коллекция: London-LVT  
Фаска: 4V-groove  
Размер: 590 x 118 мм  
Общая толщина: 2,25 мм  
Толщина защитного слоя: 0,55 мм

Коллекция	London-LVT
Размер планки	590 x 118 мм
Общая толщина	2,5 мм
Толщина защитного слоя	0,55 мм
Количество в упаковке	46 шт. (3,2 м <sup>2</sup> )
Плотность	1900 кг/м <sup>3</sup>
Соединение	Клеевое
Структура поверхности	Фактура дерева

## Структура усовершенствованной кварц-виниловой LVT плитки

Полиуретановый защитный слой  
с углеродными нанотрубками  
от ультрафиолетовых лучей и истирания


Защитный структурированный слой из ПВХ

Декоративный слой

ПВХ плита высокой плотности  
с углеродными нанотрубками

Фаска с четырёх сторон

стабилизирующий слой из ПВХ



Наличие фаски	<b>4v-groove</b>	Закручивание после воздействия тепла	0мм
Использование с системой тёплый пол	≤ 28°C	Остаточная деформация	<0,01мм
Износостойкость	Группа Т	Устойчивость к свету	4 (Max-5)
Класс эмиссии формальдегида	E0	Стабильность размеров	<0,1%
Устойчивость к пятнам и бытовым химикатам	<b>Высокая</b>	Класс использования	43
		Класс пожарной безопасности	KM2

## ТРЕБОВАНИЯ К УКЛАДКЕ

Перед укладкой кварц-виниловой LVT плитки DAMY FLOOR товар необходимо проверить на соответствие цвета, размера, количества, отсутствие дефектов. В случае обнаружения количественных или качественных расхождений необходимо немедленно сообщить об этом продавцу. Производить укладку в данном случае нельзя. Продавец не принимает претензии в случае укладки товара, имеющего выявленные несоответствия по цвету, размеру, количеству и качеству.

Температура в помещении, где будет производиться укладка, должна быть не ниже +17°C.

Перед укладкой необходимо выдержать LVT плитку в помещении при температуре от +17°C до +28°C в тёплое время года в течение суток, а зимой — в течение двух суток.

Упаковки нужно оставить в горизонтальном положении.

Основание для укладки кварц-виниловой плитки LVT должно быть жестким, прочным, ровным — допустимый перепад 1мм на 2 метра, также оно должно быть сухим и чистым.

Если это бетонная стяжка, проследите, чтобы она полностью высохла. Остаточная влажность стяжки перед укладкой должна составлять не более 2%. Старые напольные покрытия: линолеум, ламинат, паркет, текстильные покрытия необходимо демонтировать.

При укладке на керамическую плитку необходимо заполнить все углубления и трещины, а также швы специальным ремонтным выравнивающим составом.

Основания из досок необходимо выровнять влагостойкой фанерой толщиной не менее 10 мм, закрепив материал саморезами, углубив головки крепежа. Все неровности от саморезов, а также стыки листов должны быть зашпательваны безусадочной шпатлевкой и отшлифованы.



Используйте специализированный клей для укладки напольной плитки ПВХ или кварц-виниловой плитки в соответствии с инструкцией производителя. Клей также должен подходить к основанию, на которое укладывается кварц-виниловая плитка.

При укладке на теплый пол, система теплого пола должна быть выключена не менее чем за 24 часа до начала укладки.

Первое включение теплого пола на минимальную температуру (не более +15°C) после укладки LVT плитки допускается не ранее чем через 24 часа после завершения укладки.

При использовании LVT плитки с системами теплого пола необходимо поддерживать постоянную температуру нагрева теплого пола на уровне не выше +28°C. Система теплого пола должна быть снабжена терморегулятором и датчиком температуры. Нагревание теплого пола первое либо после перерыва необходимо производить постепенно, начиная с температуры +15°C в первые сутки и увеличивая температуру нагрева на 2-3°C в сутки до достижения показателя в +28°C.

Кварц-виниловая LVT плитка не предназначена для укладки на пленочный инфракрасный «теплый пол».



Офис DAMY FLOOR  
г. Москва ул. Маломосковская,  
дом 16, стр. 5.  
Пн – Пт 9.00 – 18.00  
8 (499) 288 80 63  
info@damyfloor.ru  
damyfloor.ru

